BRUKSANVISNING

For nødlader 6-8-10-13-16 amp

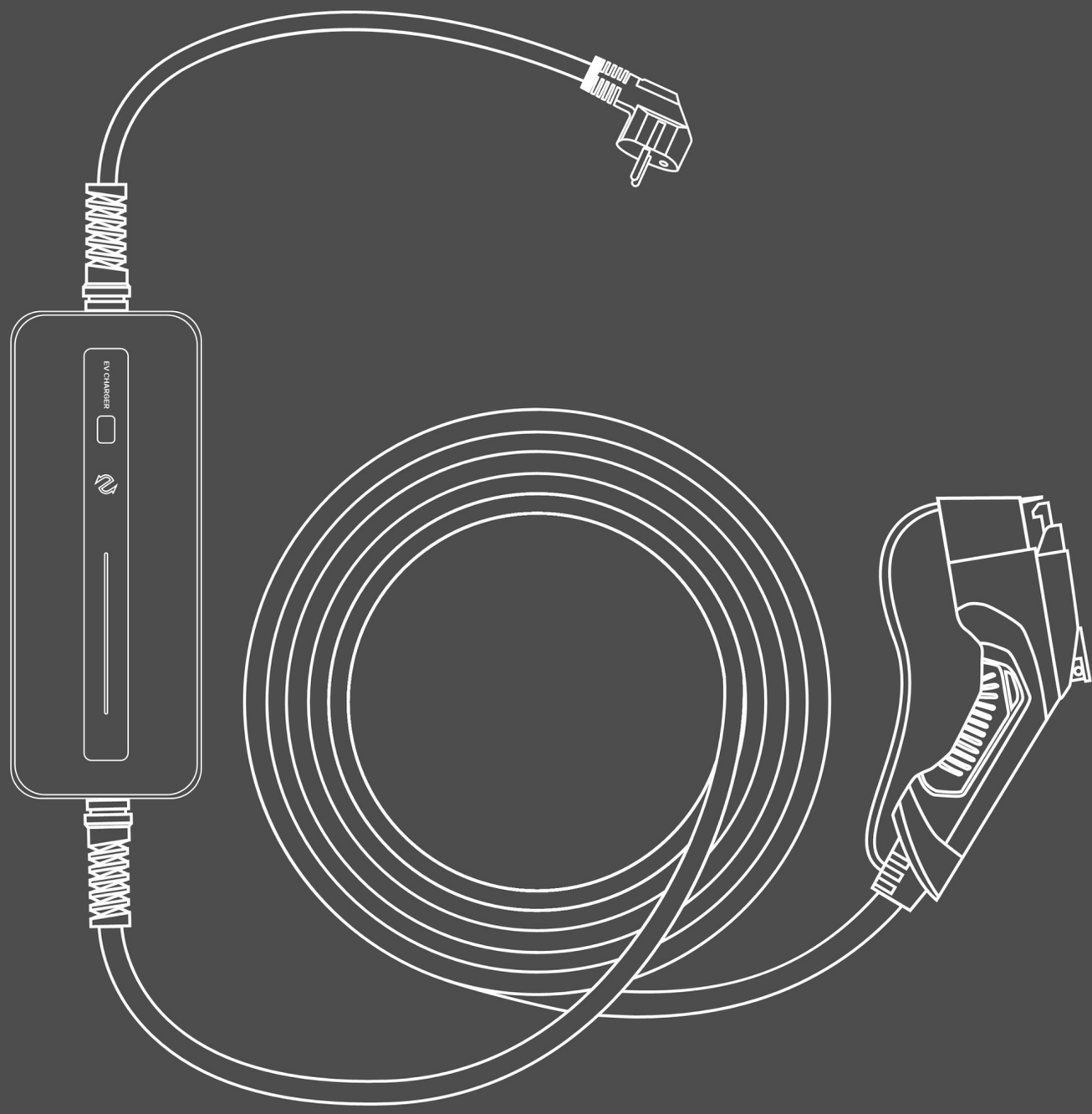

Slik lader du bilen

1

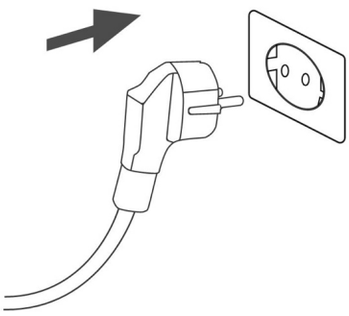

2

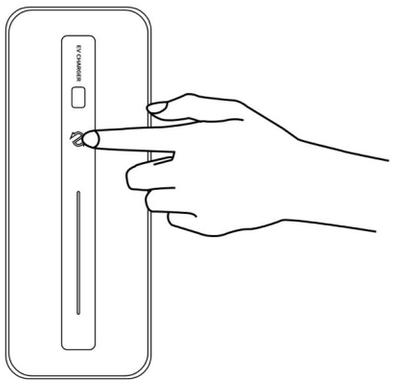

Velg amp 6-8-(10 default)-13-16

3

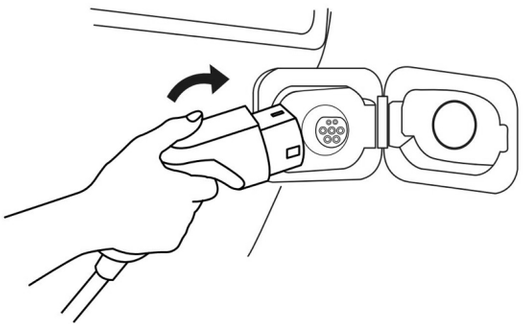

4

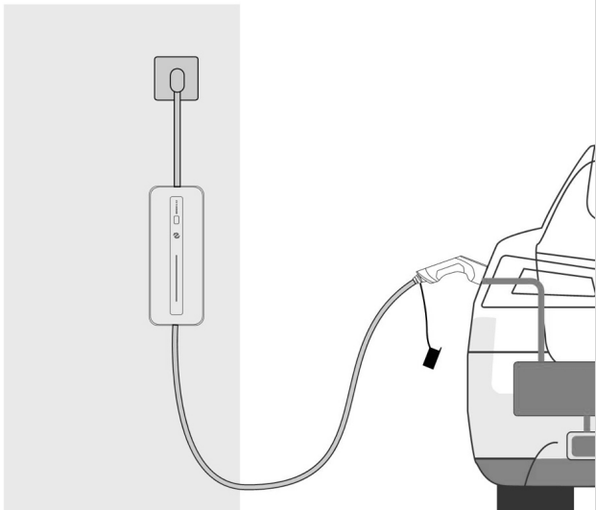

Sjekk at bilen lader

Slik stopper du ladningen

1

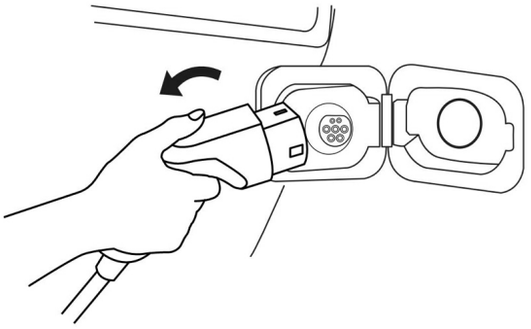

2

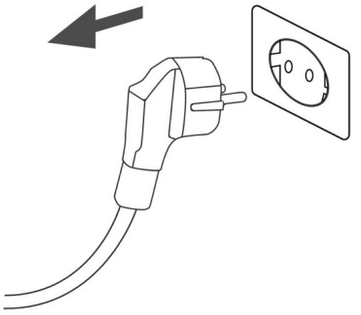

3

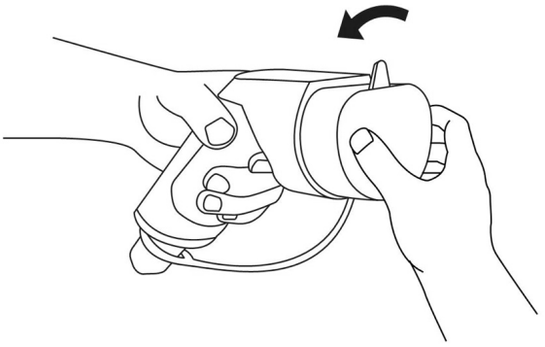

4



Heng laderen på plass

LED DISPLAY

LED lysene viser viktig informasjon om laderen.

(Se under og noter antall blink (rød LED) hvis bilen ikke lader)

Status	Frakoblet	Tilkoblet	Lader	Ferdig ladet	Feil ved ladning
	(Grønt lys)	(Grønt lys)	(Grønt lys)	(Grønt lys)	(Rødt lys) Blinker

1 Kommunikasjonsfeil med bilen	**2** Underspenning	**3** Overspenning	**4** Jordingsfeil
5 Overstrøm	**6** Kortslutting	**7** Krypstrøm	**8** Temperatur for høy

NOTE

Husk å velge ønsket lade amper før du plugger laderen til bilen. Det er ikke mulig å endre dette så lenge bilen lader. Laderen starter default på 10 amp. Det er ikke anbefalt lade med mer en 10 amp!

KJEKT Å VITE

1. En nødlader skal ikke benyttes til fast lading.

2. Sjekk jevnlig kabel og ladeboks for skader.

3. Selvom laderen er designet for å tåle vann, skal den IKKE ligge i vann.

4. Unngå skjøteledninger o.l.

SPESIFIKASJONER

Modell	BESM2T1A16M7.5 / BESM2T2A16M7.5	EN 62752 IEC 62196-2/SAE J1772	CE RoHS
IP klasse	IP66	Ampere	*6-8-10-13-16 (Default 10)
Spenning	220-240V	Maks kW	3.6 kW
Auto start	JA (10 amp)	Justerbar amper	JA*
Garanti	3 år	Service life	50.000
Temperatur	- 25 til + 55 C	Kabel lengde	7,5 meter
Vekt inkl. embalasje	3 KG	Mål	40 x 38 x 8 cm

ETT KVALITES PRODUKT

Enkel å bruke:

Laderen tar liten plass og er lett å ta med seg. Fungerer under alle forhold og er tilpasset vårt nordiske klima. Kjekt å kunne justere amper etter ønske f.eks på hytte med liten strømkurs og det kan da lades med 6 eller 8 amp.

Tåler tøffe forhold:

Laderen er laget av ABS- plast og komponeter av høy kvalitet. Vannsikret i henhold til IP66 og slagtestet til IK10.

Innteligent chip:

Automatisk overvåkning av ladingen og vil kunne detektere feil med LED-lys varsel. Ved strømbrudd vil den automatisk gjennopprette ladingen.

Sikkerhet:

Produktet er testet og godkjent i henhold til våre strenge norske standarder.

Innebygget sikkerhetsfunksjoner

LED-varsel

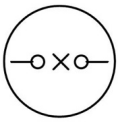

Kortsluttning

Temperatur

Krypstrøm

Overstrøm

Underspennin

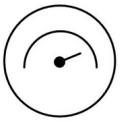

Overspening

Lade status

VEDLIKEHOLD

Laderen bør jevnlig sjekkes for skader, både på kabel, ladeboksen og pluggene. Sjekke også for skitt/møkk i pluggene. Vask gjerne laderen med en myk klut og mild såpe og rens pluggene med en Q-tips.

Hvis laderen ikke fungerer MÅ en eventuell reparasjon kun utføres av en eletrikker eller annen godkjent kvalifisert reparatør.

REGLER FOR BRUK AV NØDLADER

I henhold til NEK 400:2022 er bruk av nødlader ikke lovlig å bruke til permanent lading. Den nye standarden har ingen tilbakevirkende kraft, så har du installert en egen enkel stikkontakt med 10 amp kurs og jordfeilbryter B, kan laderen fortsatt brukes.

Det skal IKKE under noen omstendighet brukes skjøteledninger eller overganger.

Oppdatert informasjon finner du på DSB´s sine nettsider.

VIKTIG!

OBS!

1. Laderen skal kun brukes til lading av biler.
2. Skal ikke brukes ved synlig skade på kabel, ladeboks eller kontakter.
3. Det skal ikke brukes skjøteledninger.
4. Produktet skal kun forsøkes reparert av godkjent verksted.

GARANTI VILKÅR / NOTATER

Produktet har 3 års garanti mot fremsvisnig av kvittering.

Ved yttre skade/påvirkning eller feilbruk bortfaller ethvert grantiansvar. Er produktet forsøk reparert av en ikke godkjent reparatør, vil også garantien bortfalle.

Notater:

MILJØ

Når produktet ikke skal benyttes mer eller er ødelagt, skal det leveres til godkjent gjennvining. Importøren er medlem av godkjent returordning (Avfallnorge) og NELFO.

Importør:

Digitus Nordic AS, Sørliveien 80, 1788 HALDEN. E-post: post@digitusnordic.com

medlem av Nelfo