

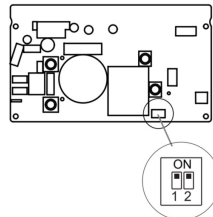






# **IT-TN-net**

**(Laderen er default på IT-nett)**



Valg av ampere styrke



DIP switch posisjon				
Ampere(A)	32	20	16	10
Anbefalt tverrsnitt	6mm <sup>2</sup> PFXP 3G6	4mm <sup>2</sup> PFXP 3G4	2,5mm <sup>2</sup> PFXP 3G2.5	1.5mm <sup>2</sup> PFXP 3G1.5
Anbefalt sikring (ampere)	32	20	16	13

IT – TN nett velger:

Default posisjon er IT, og for å bytte til TN, må silicone fjernes og begge dip-brytere sette på «on».